

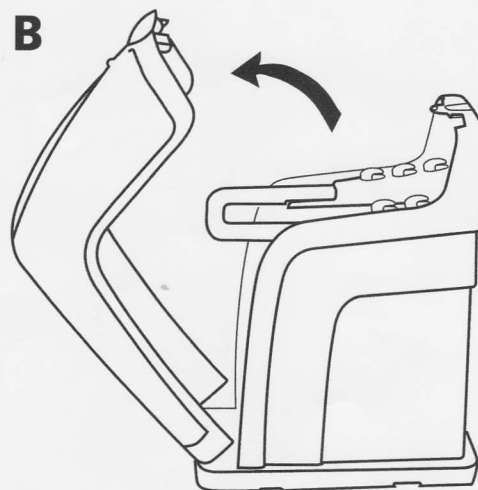
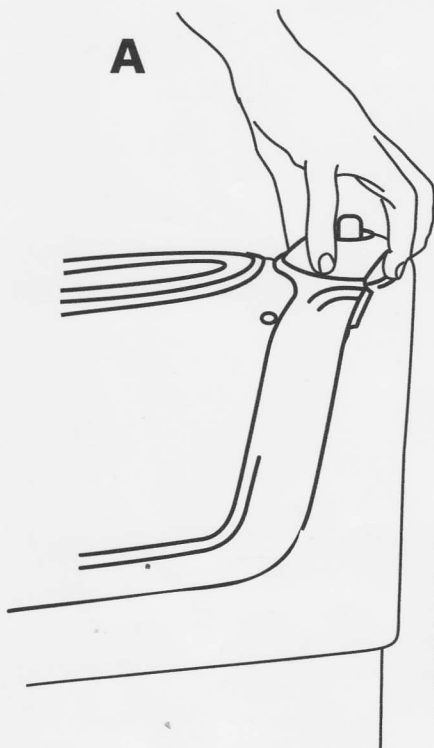
NEXUS™ 50

Contenedor para Recogida Selectiva

INSTRUCCIONES DE USO

IMPORTANTE: ASEGÚRESE DE LEER DETENIDAMENTE ESTAS INSTRUCCIONES ANTES DE SU USO

1. MANIPULACIÓN DE LA TAPA

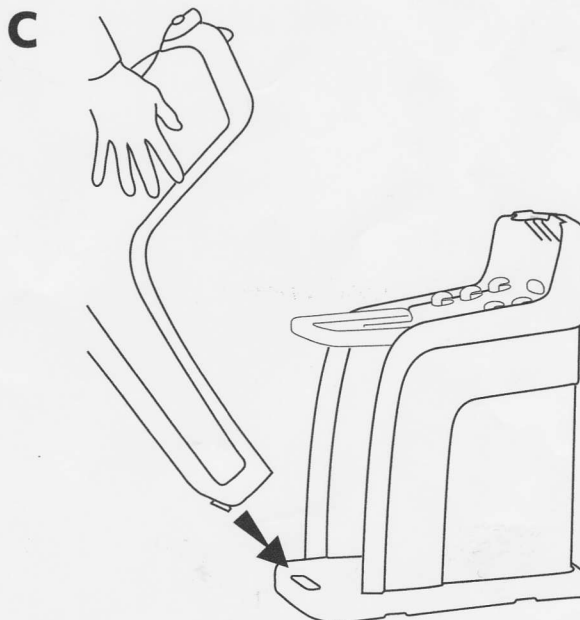


1.1 Apertura (Para unidades con cerradura, utilice primero la llave para liberar el cierre.)

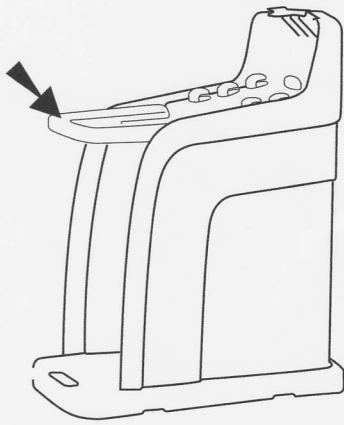
Abra tirando hacia detrás del asa situada en la parte superior (mientras sujete la base con una ligera presión hacia abajo) (dibujo A). La tapa puede permanecer en esa posición (dibujo B) o ser retirada para un vaciado más cómodo.

1.2 Cierre

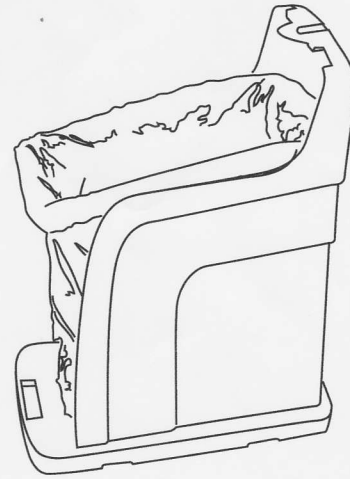
Para colocar de nuevo la tapa, asegúrese de que la lengüeta de la parte inferior de la puerta encaja en la ranura de la base (dibujo C). Una vez en su sitio, la puerta puede ser empujada con suavidad para cerrar. Asegúrese de que la lengüeta del frente de la tapa encaja bajo la parte superior de la base.



2. USO DE BOLSA DE PLÁSTICO



E



2.1 Colocación de la bolsa

Abra la puerta como se indica en el punto 1.1. Coloque e introduzca la bolsa a través del dispositivo sujetador (dibujo D).

Abra la puerta como se indica en el punto 1.1. Coloque e introduzca la bolsa a través del dispositivo sujetador (dibujo D).

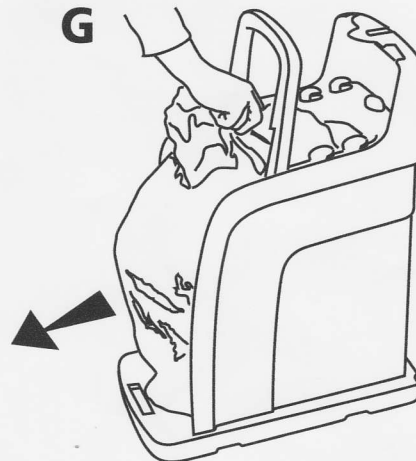
2.2 Vaciado

Abra la tapa. El aro sujetador pivota sobre para facilitar esta operación. Alce el aro con una mano mientras sujeta la bolsa con la otra (dibujo F). Una vez suelta la bolsa libérela de los anclajes posteriores.

F



G



El aro puede ser elevado un ángulo de 90°. En esta posición, la bolsa puede ser arrastrada hacia atrás para sacarla del contenedor (dibujo G).

Nota: Bolsas a medio llenar se pueden retirar dejando la puerta en posición abierta, sin necesidad de desmontarla.



★ IMPORTANTE

Se recomienda un vaciado frecuente para evitar una acumulación excesiva de peso.

- Glasdon recomienda un mantenimiento programado, sustituyendo piezas si fuera necesario.
- Los repuestos pueden ser suministrados si así nos lo solicita.
- Glasdon no se hace responsable de daños causados por una instalación incorrecta o un uso indebido de los productos suministrados.



Y NEXUS™ SON NOMBRES O MARCAS REGISTRADAS POR GLASDON GROUP EN VARIOS PAÍSES.



Glasdon

Glasdon

Glasdon Europe Sarl

Parc du Buisson

2 Rue Des Verts Prés

CS 12048

59702 Marcq en Baroeul cedex

FRANCIA

Tel : 900 36 10 12 (llamada gratuita)

Fax : 900 36 10 13 (llamada gratuita)

e-mail : info@glasdon-europe.com

www.glasdon.com

Issue 1 FEB. 2005 Stock no. C000/0260

© Copyright Feb. 2005

Glasdon se reserva el derecho de modificar características sin previo aviso.