

## INSTRUCCIONES DE USO



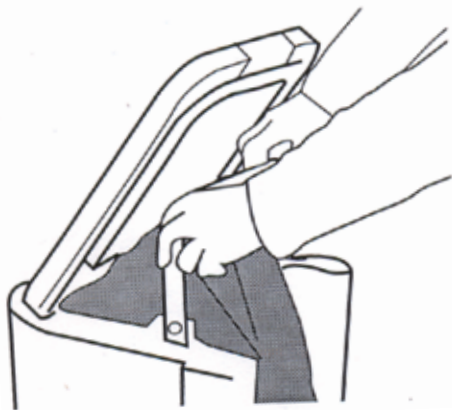
### COLOCACIÓN DE LA BOLSA

TAMAÑO DE BOLSA RECOMENDADO:  
45cm de ancho x 97,5 cm de largo.



Con la tapa abierta, colocar la bolsa en el interior del contenedor, entre la pletina de sujeción y el fondo.

Abrir la bolsa y ceñir la parte trasera de la misma en el borde de la pestaña de fijación.



Levantar la pletina de sujeción y asegurar la parte anterior de la bolsa.




Asegurar el contorno de bolsa en el borde de la pestaña de fijación y devolver la pletina de sujeción a su posición original.


### INSTRUCCIONES DE LIMPIEZA

La papelera deberá limpiarse a menudo por dentro y por fuera con agua templada y una solución jabonosa no abrasiva. También se puede lavar a presión. Esta papelera NO DEBE limpiarse con productos abrasivos.

### EXTRACCIÓN DE LA BOLSA



Levantar la pletina de sujeción de la bolsa hacia la posición vertical y automáticamente queda liberada. Sacar la bolsa.

 **Glasdon** Y HIPPO™ SON MARCAS O MARCAS REGISTRADAS POR EL GRUPO GLASDON O SUS FILIALES EN REINO UNIDO Y OTROS PAISES.

- Aconsejamos siga un plan de mantenimiento periódico, sustituyendo las piezas que fueran necesarias.
- Piezas de repuesto disponibles directamente a través de Glasdon.
- GLASDON no se hace responsable de ninguna reclamación debida a una incorrecta instalación, modificaciones no autorizadas o uso indebido del producto.

Issue 4 Sept 2009 Stock No. C000/0094  
© Copyright 2009

Glasdon se reserva el derecho a modificar precios y/o especificaciones in aviso previo.

 **Glasdon**  
**Glasdon Europe Sarl**

Parc du Buisson  
2 rue des Verts Prés  
CS 12048  
59702 Marcq en Baroeul cedex  
FRANCE

Tél : 03 20 26 25 24 Fax : 03 20 24 65 47  
Tel : 02/502.00.00 Fax : 02/502.10.10  
e-mail: info@glasdon-europe.com  
web: www.glasdon.com